

JLPT 2022 දෙසැම්බර් විභාගය සඳහා නව

ලියාපදිංචිය

Continue to Registration

පියවර 01:

“Continue to Registration” වෙත පිවිසෙන්න.

The Japanese Language Proficiency Test Online Application Form

Test Level: --select--

Test Site: --select--

Name:

Sex: --select--

Date of Birth: Year Month Date

NIC / Passport No:

Native Language: --select--

Postal Address:

පියවර 02:

ඉල්ලුම්පත්‍රය පුරවන්න.

- ඔබගේ සම්පූර්ණ නම නිවැරදිව ලියන්න, ඔබ සඳහන් කල නම එලෙසින්ම ප්‍රතිඵල ලේඛණයේ සඳහන් වන අතර එය නිකුත් කිරීමෙන් පසුව එහි නිවැරදි කිරීම් කල නොහැකිවේ.
- **අකුරු 40 ක් පමණක් නමට අදාළ තීරුවේ ඇතුළත් කළහැකි අතර නම 2ක් අතර එක් හිස් තැනක් පමණක් තබන්න. (නම් අතර හිස්තැන් 2ක් තැබීමට අවසර නොලැබේ)**

ඔබගේ නම නිවැරදි ආකාරයට ලියන්නේ කෙසේද?

D I S S A N A Y A K E A R A C H C H I Y A L G E R U V A N P A T H I R A N A G A



D . A . R U W A N P A T H I R A N A G E G A Y A N C H A T H U R A N G A



D A R P G A Y A N C H A T H U R A N G A



D A R P G C H A T H U R A N G A



The person with whom you usually communicate in Japanese:	Speaking	Listening	Reading	Writing	None
With a Teacher	<input checked="" type="checkbox"/>	<input checked="" type="checkbox"/>	<input type="checkbox"/>	<input type="checkbox"/>	<input type="checkbox"/>
With Friends	<input checked="" type="checkbox"/>	<input type="checkbox"/>	<input type="checkbox"/>	<input type="checkbox"/>	<input type="checkbox"/>
With Family	<input type="checkbox"/>	<input type="checkbox"/>	<input type="checkbox"/>	<input type="checkbox"/>	<input checked="" type="checkbox"/>
With Supervisor	<input type="checkbox"/>	<input type="checkbox"/>	<input type="checkbox"/>	<input type="checkbox"/>	<input checked="" type="checkbox"/>
With Colleagues	<input type="checkbox"/>	<input type="checkbox"/>	<input type="checkbox"/>	<input type="checkbox"/>	<input checked="" type="checkbox"/>
With Customers	<input checked="" type="checkbox"/>	<input type="checkbox"/>	<input type="checkbox"/>	<input type="checkbox"/>	<input type="checkbox"/>

- මෙහි සඳහන් කර ඇති සෑම පෙළකම සඳහන් විස්තරයට අනුව ඔබට අදාළ වන කොටුවේ ලකුණු කරන්න. එක් පෙළක් හෝ හිස්ව නොතබන්න.

8 digit password for online score Display:

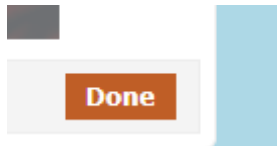


8 Digit Password

- පියවර 03:**
- මේ සඳහා ඔබගේ උපන් දිනය මෙහි මුරපද අංකය ලෙස භාවිතා කරන ලෙස උපදෙස් දෙනු ලැබේ.
- ඔබගේ මුරපද අංකය සුරක්ෂිතව තබාගන්න.
 - ඔබගේ විභාග අවසර පත්‍රය බාගත කිරීමට සහ අන්තර්ජාලය හරහා ප්‍රතිඵල පරීක්ෂා කිරීමට මෙය අත්‍යවශ්‍ය වේ.
 - මුරපද අංකය නැවත වෙනස් කිරීමට නොහැකි බව කරුණාවෙන් සලකන්න.

Applicant's Photo:

Upload a file

- පියවර 04:**
- විභාග අපේක්ෂකයාගේ ඡායාරූපයක් උඩුගත (Upload) කරන්න **(Selfie ඡායාරූප බාරගනු නොලැබේ)**
- Format - .jpg**
- ප්‍රමාණය – 4 cm X 3 cm සහ 1 MB ට වඩා අඩු විය යුතුය.
- පසුතලය – සුදු හෝ ලා වර්ණයක්



පියවර 05:

ඡායාරූපය නිසි අකාරයෙන් තෝරන්න. පහතින් ඇති “DONE” අයිතමය මගින් තහවුරු කරන්න.

The Japanese Language Proficiency Test
Online Application Form

Your Reference number is:

~~188343863~~

Please keep this number saved.

In order to proceed further, please select your registration option.

පියවර 06:

2022 ජූලි විභාගයට අදාළ යොමු අංකය (Reference number) සඳහන් තිරයේ ඡායාපතක් හෝ එය ලියා සටහන් කර ගන්න.

ඔබගේ විභාග අවසර පත්‍රය බාගත කිරීමට මෙම යොමු අංකය (Reference number) අනිවාර්යයෙන්ම අවශ්‍යවේ.

New registration

Renew registration

පියවර 07:

“New Registration” තෝරන්න.





පියවර 08:


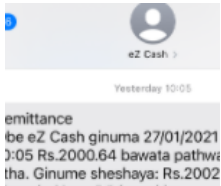
මුදල් ගෙවීම සඳහා ඔබ කැමති විකල්පය වෙත පිවිසෙන්න.

විකල්පය 1 – ඩයලොග් Ez Cash හෝ

විකල්පය 2 – බැංකු කාඩ් පත

විකල්පය 1 – ඩයලොග් Ez Cash

<table border="1" data-bbox="118 389 842 524"> <thead> <tr> <th>JLPT LEVEL</th> <th>EXAMINATION FEE <i>(Online Application Fee Inclusive)</i></th> </tr> </thead> <tbody> <tr> <td>N5, N4, N3</td> <td>7000 LKR</td> </tr> <tr> <td>N2, N1</td> <td>7500 LKR</td> </tr> </tbody> </table>	JLPT LEVEL	EXAMINATION FEE <i>(Online Application Fee Inclusive)</i>	N5, N4, N3	7000 LKR	N2, N1	7500 LKR	<p>JLPT ඉල්ලුම්පත්‍රය පිරවීමට පෙර</p> <p>#111# ඩයල් කර ඩයලොග් Ez Cash ගිණුමක් විවෘත කරගන්න</p> <p>විභාග ගාස්තුව ඔබගේ Ez cash ගිණුමට බැර (Top Up) කර ගන්න</p> <p>(ඔබට දැනටමත් ඩයලොග් Ez Cash ගිණුමක් ඇත්නම් විභාග ගාස්තුව ගිණුමට බැර කර ගන්න)</p>
JLPT LEVEL	EXAMINATION FEE <i>(Online Application Fee Inclusive)</i>						
N5, N4, N3	7000 LKR						
N2, N1	7500 LKR						
<div data-bbox="331 981 539 1043" style="text-align: center;">  </div>	<p>පියවර 2:</p> <p>ඉල්ලුම්පත්‍රය පුරවා පෝරමය යොමු (submit) කරන්න</p>						
<div data-bbox="177 1234 363 1290" style="text-align: center;">  </div>	<p>“Pay with Dialog Ez cash” අයිතමය තෝරන්න</p>						
<div data-bbox="140 1473 938 1868"> <p>Mobile Number/Alias <input data-bbox="539 1473 938 1547" type="text"/></p> <p><small>Mobile eg: 7***** Alias eg: 20 character value</small></p> <hr/> <p>PIN <input data-bbox="539 1653 938 1727" type="text"/></p> <p><small>(Enter your eZ Cash PIN)</small></p> <hr/> <div style="display: flex; justify-content: center; gap: 20px;"> Reset Submit </div> </div>	<p>ඔබ විභාග ගාස්තුව තැන්පත් කර ඇති <u>ඔබගේ Ez Cash දුරකතන අංකය සටහන් කරන්න</u></p> <p>ඩයලොග් Ez cash “Pin” අංකය සටහන් කර යොමු කරන්න (Submit)</p>						

	<p>අදාළ OTP අංකය SMS මගින් ලබාගෙන එය අදාළ යොමුවේ සටහන් කරන්න.</p>
	<p>සාර්ථක මුදල් ගෙවීමේදී එය සනාථ කර ඩයලොග් මගින් කෙටි පණිවිඩයක් ලැබෙනු ඇත.</p>

විකල්පය 2 – බැංකු කාඩ් පත මගින්

	<p>පියවර 1:</p> <p>ඉල්ලුම්පත්‍රය පුරවා පෝරමය යොමු (submit) කරන්න</p>
	<p>“Visa / Master Card” විකල්පය තෝරන්න</p>

ජාත්‍යන්තරව ගෙවීම් සිදුකිරීමට පහසුකම් ඇති වෙබ්ට් කාඩ්පත් හෝ ක්‍රෙඩිට් කාඩ්පත් පමණක් භාවිතා කරන්න!

ඔබගේ කාඩ්පත මගින් ගෙවීම් සිදුකළ නොහැකිනම් ඔබගේ බැංකුවේ කාඩ්පත් මධ්‍යස්ථානයට දන්වා එම කාඩ්පත මගින් ජාත්‍යන්තර ගෙවීම් සඳහා පහසුකම් ලබා දෙනලෙස ඉල්ලුම් කරන්න.



Student Name *

Student Name

Contact Number *

Enter Your Contact Number

Address *

Enter Your Address

JLPT Level *

Enter Your JLPT Level

Reference Number *

Enter Your Reference Number

Email *

Enter Your Email Address

Amount *

00.00

Pay

අදාළ සියලුම විස්තර පුරවා සම්පූර්ණ කරන්න.

ඉල්ලුම්පත්‍රයේ යොමු අංකය (Reference number) නිවැරදිව සටහන් කරන්න

ඔබගේ ඉල්ලුම්පත්‍රයේ යොමු අංකය වැරදි ලෙස ඇතුළත් කර ඇති නම් ඉල්ලුම්පත්‍රය ප්‍රතික්ෂේප වනු ඇත.

JLPT LEVEL	EXAMINATION FEE (Online Application Fee Inclusive)
N5, N4, N3	7000 LKR
N2, N1	7500 LKR

විභාග ගාස්තුව නිවැරදිව සටහන් කර නැවත එය නිවැරදිදැයි පරීක්ෂා කර “Pay” ලෙස සඳහන් අයිතමය තෝරන්න.

Payment has been received! Inbox x


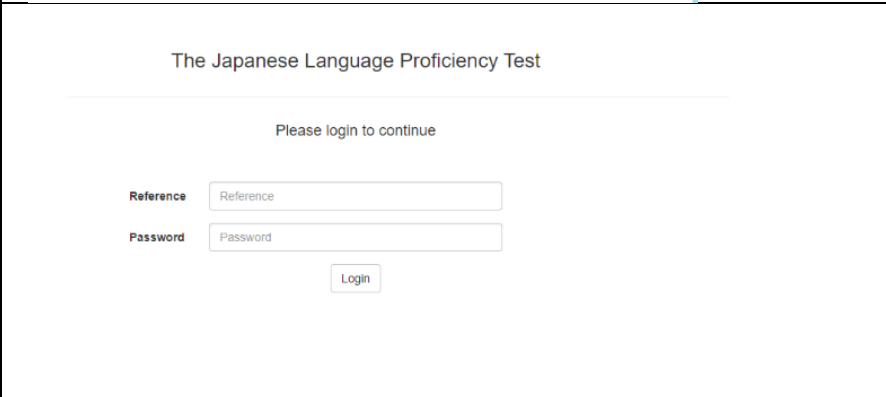
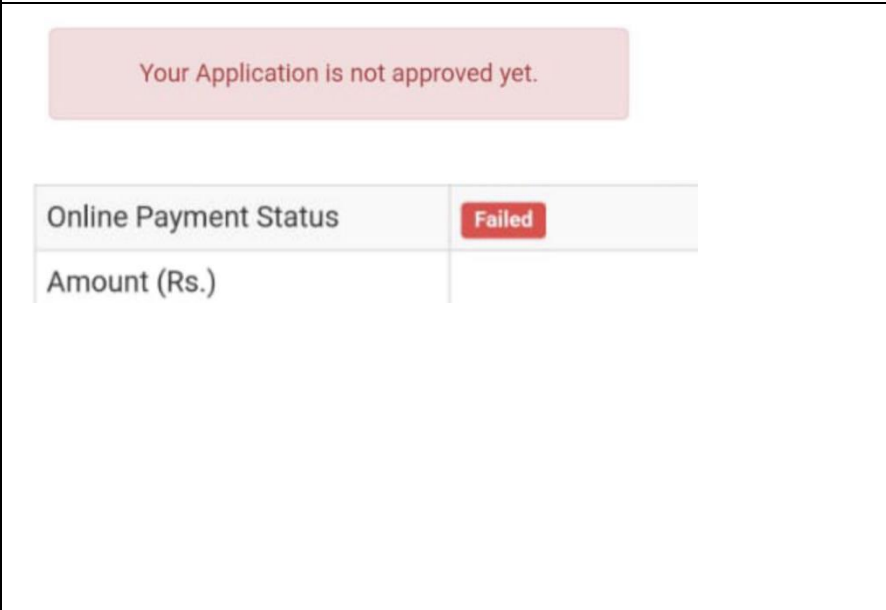
MPG Sevlan <admin@mpg.sevlan.lk>

සාර්ථක ගෙවීමකදී, ඒ බව සඳහන් විද්‍යුත් පණිවිඩයක් සෙලාන් බැංකුවෙන් ඔබවෙත ලැබෙනු ඇත.

විභාග අවසර පත්‍රය බාගත (download) කරන්නේ කෙසේද?

විභාග අවසර පත්‍රය බාගත (download) කළ හැකි වන්නේ **2022 නොවැම්බර් මස 16 වන දින සිටය.**

අවසර පත්‍රය බාගත කිරීමට පෙර එහි විභාග මධ්‍යස්ථානය, දිනය සහ වේලාව සඳහන් වී තිබේදැයි පරීක්ෂා කර බලන්න.

	<p>ඉල්ලුම්පත්‍රය පිරවීමට තිබෙන මුල්පිටුවේ ඇති “Applicant Login” අයිතමයට පිවිසෙන්න.</p>
	<p>ඔබගේ යොමු අංකය සහ මුරපද අංකය ඇතුළත් කරන්න.</p> <p>විභාග අවසර පත්‍රය බාගත කිරීම සඳහා “download Test voucher” ලෙස සඳහන් අයිතමය තහවුරු කරන්න.</p>
	<p>සියලුම තොරතුරු සාර්ථකව පුරවා ඇත්නම්, ඔබගේ ඉල්ලුම්පත්‍රය සැප්තැම්බර් මස මුල් සතිය වනවිට අනුමතවේ.</p> <p>විකල්ප 2 හරහා ගෙවීම් සිදුකළ විට ඔබගේ මාර්ගගත ගෙවීම අසාර්ථක (“Failed”) ලෙස සඳහන් වී ඇත්නම් එය නොසලකා හරින්න. ඔබගේ ඉල්ලුම්පත්‍රය අනුමත කිරීම, බැංකුව මගින් නිකුත් කරන බැංකු ගිණුම් වාර්තාව අපවෙත ලැබූ පසු සිදුකරනු ඇත.</p>